

■ KAPP- UND GEHRUNGSSÄGEN

metabo[®]
work. don't play.

**SÄGT
ALLES.**





JETZT BEKOMMT HOLZ DAS VOLLE BRETT.

Da sollte jeder zugreifen. Denn die neuen Kapp- und Gehrungssägen von Metabo sind absolut robust und vielseitig. Sie eignen sich zum Kappen unterschiedlichster Materialien ebenso wie für Gehrungsschnitte. Ein weiterer Vorteil ist ihre umfangreiche Serienausstattung. Lampe und Laser machen die Arbeit gut

sichtbar und exakt. Die Tischverbreiterungen aus robustem Alu erleichtern den Umgang mit breiten oder sperrigen Gegenständen. Und mit ihren bis zu 1.800 Watt Leistung beißt sich niemand mehr am Material die Zähne aus. **Metabo. Work. Don't play.**



IN GUTEN WIE IN SCHLECHTEN ZEITEN.

NÄHERES ZU UNSEREN SERVICELEISTUNGEN ERFAHREN SIE UNTER WWW.METABO.DE/SERVICE.

- XXL-GARANTIE
- 24 STUNDEN-REPARATURSERVICE
- ONLINE-SERVICELEISTUNGEN
- 8 JAHRE ERSATZTEILGARANTIE
- 24 STUNDEN-ERSATZTEILSERVICE
- TECHNISCHE KUNDEN-HOTLINE

HAT ALLES. KANN ALLES.

Unsere Kappsägen sind immer die richtige Wahl. Dafür sorgen viele durchdachte Details, wie zum Beispiel die integrierte Lampe, die die Arbeitsfläche optimal ausleuchtet. Zusätzlich zeigt ein Laser exakt

den Schnitt an. Für ein einfaches Materialhandling dient die Tischverbreiterung aus Aluminium als sichere Auflagefläche – sogenannte „Stopp Blocks“ vereinfachen das Absägen gleich langer Stücke. Ein weiterer

Tragegriff inklusive

Gummierung

Die Säge kann komfortabel transportiert werden.

Transportverriegelung

Die Säge ist für den Transport entschärft und der Anwender gut geschützt.

Kabelaufwicklung

Bei den KGS-Modellen lässt sich das Kabel einfach aufwickeln.

Zugfunktion


Für längere Schnittmaße und Schnittbreiten.

Hohe, verschiebbare Anschläge

Kleine und große Werkstücke können präzise angelegt und anschließend sauber bearbeitet werden.

Tischverbreiterung

Dient als zusätzliche und sichere Auflagefläche für das zu bearbeitende Werkstück.



Vorteil: Die Skalen für Neigung und Gehrung sind aus jeder Arbeitsposition gut ablesbar. Damit Anwender besonders lange gute Arbeit leisten können, sind Kappsägen von Metabo äußerst hochwertig verarbeitet.

Diese und viele weitere Features machen sie in ihrer Klasse zur unangefochtenen Nummer eins.



Laser/Lampe

*Für einen exakten Schnitt
und eine optimale
Ausleuchtung in jeder
Arbeitsposition.*

Schnitttiefenbegrenzung

*Damit die Säge nicht
zu weit geht.*




Stopp Blocks

*Endstation für das
Material.*

Gut lesbare Skalen

*Der Anwender kann
sowohl die Neigungs- als
auch die Gehrungsskala
jederzeit aus der Arbeits-
position ablesen.*



KS 216 Lasercut

| | |
|-------------------------|-------------------------|
| Schnittbreite 90°/45° | 120 mm/83 mm |
| Schnitttiefe 90°/45° | 60 mm/42 mm |
| Zugfunktion | – |
| Leerlaufdrehzahl | 5.000 min ⁻¹ |
| Sägeblattdurchmesser | 216 x 30 mm |
| Drehteller links/rechts | 47°/47° |
| Sägekopf links/rechts | 45°/0° |
| Netzspannung | 230 V |
| Nennaufnahmeleistung | 1.350 W |
| Gewicht | 9 kg |
| Bestell-Nr. | 0102160000 |



Sicher und komfortabel unterwegs
Der Tragegriff inklusive Gummierung erleichtert den Transport der Säge.



Da hat alles seinen festen Platz
Mit der Werkzeugspannvorrichtung kann das Werkstück befestigt und sicher bearbeitet werden.



Sauberes Gehrungssägen bis 47°
Damit sind auch Hinterschnitte möglich.

UNSERE SÄGEN VON IHRER SCHÄRFSTEN SEITE.

Von der KS 216 Lasercut über die KGS 216 bis zur KGS 254 bieten wir für nahezu jede Aufgabe im Innenausbau das optimale Gerät. Ein Grund mehr, warum diese Sägen nicht nur im Handwerk so beliebt sind. Und

damit Sie sofort mit der Arbeit beginnen können, ist im Lieferumfang alles Nötige enthalten. Darum gilt für unsere Kapp- und Gehrungssägen wie für kaum eine andere: Mehr Säge macht wenig Sinn.



| KGS 216 | |
|-------------------------|-------------------------|
| Schnittbreite 90°/45° | 305 mm/205 mm |
| Schnitttiefe 90°/45° | 65 mm/36 mm |
| Zugfunktion | • |
| Leerlaufdrehzahl | 5.000 min ⁻¹ |
| Sägeblattdurchmesser | 216 x 30 mm |
| Drehteller links/rechts | 47°/47° |
| Sägekopf links/rechts | 45°/0° |
| Netzspannung | 230 V |
| Nennaufnahmeleistung | 1.500 W |
| Gewicht | 14 kg |
| Bestell-Nr. | 0102160100 |

| KGS 254 | |
|-------------------------|-------------------------|
| Schnittbreite 90°/45° | 305 mm/205 mm |
| Schnitttiefe 90°/45° | 90 mm/47 mm |
| Zugfunktion | • |
| Leerlaufdrehzahl | 4.500 min ⁻¹ |
| Sägeblattdurchmesser | 254 x 30 mm |
| Drehteller links/rechts | 47°/47° |
| Sägekopf links/rechts | 45°/0° |
| Netzspannung | 230 V |
| Nennaufnahmeleistung | 1.800 W |
| Gewicht | 17,5 kg |
| Bestell-Nr. | 0102540000 |



Massive und robuste Stopp Blocks
Dienen als Ablänganschlag und ermöglichen das Abschneiden immer gleich langer Stücke.

Die Winkel immer im Blick
Unsere Sägen verfügen über eine Neigungs- und eine Gehrungsskala, die den entsprechenden Winkel anzeigen. Sie sind aus jeder Arbeitsposition deutlich erkennbar.

Für Material mit Überlänge
Die Tischverbreiterung dient als sichere Auflagefläche für das zu bearbeitende Werkstück.

ANWENDUNGSPROFILE KREISSÄGEBLÄTTER

power cut




- Für schnelle grobe und mittelfeine Zuschnitte bei zügigem Vorschub und geringem Leistungsbedarf
- Gute Schnittergebnisse bei Längsschnitten in Vollholz

precision cut



- Sehr breites Einsatzspektrum in der Holzbearbeitung
- Für sehr gute, saubere Schnittergebnisse bei Längs- und Querschnitten in Weich- und Hartholz

multi cut



- Universeller Einsatz bei anspruchsvollen Materialien
- Bei höchsten Ansprüchen an die Schnittqualität, z. B. bei Laminat, Kunststoff-, Alu-, Kupfer-, Messingprofilen

KREISSÄGEBLÄTTER

PERFEKTES SYSTEM.
Sägeblätter optimal auf Metabo-Kappsägen zugeschnitten.

| Material | Durchmesser | Schnittbreite | Stammlattendicke | Durchmesser Bohrung | Zähnezahl | Zähneform | Spanwinkel | Anwendungsprofil | Bestell-Nr. |
|----------|-------------|---------------|------------------|---------------------|-----------|-----------|------------|------------------|-------------|
| HW/CT | 216 mm | 2,4 mm | 1,8 mm | 30 mm | 24 | WZ | 5° neg. | power cut | 6.28009 |
| HW/CT | 216 mm | 2,4 mm | 1,8 mm | 30 mm | 48 | WZ | 5° neg. | precision cut | 6.28041 |
| HW/CT | 216 mm | 2,4 mm | 1,8 mm | 30 mm | 60 | FZ/TZ | 5° neg. | multi cut | 6.28083 |
| HW/CT | 254 mm | 2,4 mm | 1,8 mm | 30 mm | 24 | WZ | 5° neg. | power cut | 6.28220 |
| HW/CT | 254 mm | 2,4 mm | 1,8 mm | 30 mm | 48 | WZ | 5° neg. | precision cut | 6.28221 |
| HW/CT | 254 mm | 2,4 mm | 1,8 mm | 30 mm | 60 | WZ | 5° neg. | precision cut | 6.28222 |
| HW/CT | 254 mm | 2,4 mm | 1,8 mm | 30 mm | 80 | FZ/TZ | 5° neg. | multi cut | 6.28223 |

ZAHNFORMEN

WZ Wechselzahn



- Besonders saubere Schnitte in alle Weich- und Harthölzer, Holzfaser-, Schicht- sowie Kunststoffe

FZ/TZ Flach-/Trapezzahn



- Ideal für Alu-, Kupfer-, Messing-, Kunststoffprofile, beschichtete Span-, MDF-Platten und sonstige Holzwerkstoffe

WEITERES ZUBEHÖR

Maschinenständer KSU 400



- Maschinenständer und Tischverbreiterung in einer stabilen und robusten Konstruktion
- Max. Gesamtlänge: 400 cm
- Max. Gewichtsbelastung im Mittelteil: 250 kg
- Gewicht: 25 kg

Bestell-Nr. 09100661100

Fahrgestell KSU 400

Bestell-Nr. 0910064584

Stützfuß KSU 400

Bestell-Nr. 0910064606

Rollenträger KSU 400

Bestell-Nr. 0910064592

Anschlagträger, lang, KSU 400

Bestell-Nr. 0910064720

Späneabsaugeinrichtung



- Für eine saubere Arbeitsumgebung und eine freie Sicht auf das Werkstück

Bestell-Nr. 0910061127

