

■ KAPP- UND GEHRUNGSSÄGEN

**metabo**<sup>®</sup>  
work. don't play.

# SÄGT ALLES.





## JETZT BEKOMMT HOLZ DAS VOLLE BRETT.

Da sollte jeder zugreifen. Denn die neuen Kapp- und Gehrungssägen von Metabo sind absolut robust und vielseitig. Sie eignen sich zum Kappen unterschiedlichster Materialien ebenso wie für Gehrungsschnitte. Ein weiterer Vorteil ist ihre umfangreiche Serienausstattung. Lampe und Laser machen die Arbeit gut

sichtbar und exakt. Die Tischverbreiterungen aus robustem Alu erleichtern den Umgang mit breiten oder sperrigen Gegenständen. Und mit ihren bis zu 1.800 Watt Leistung beißt sich niemand mehr am Material die Zähne aus. **Metabo. Work. Don't play.**



# IN GUTEN WIE IN SCHLECHTEN ZEITEN.

NÄHERES ZU UNSEREN SERVICELEISTUNGEN ERFAHREN SIE UNTER [WWW.METABO.DE/SERVICE](http://WWW.METABO.DE/SERVICE).

- XXL-GARANTIE
- 24 STUNDEN-REPARATURSERVICE
- ONLINE-SERVICELEISTUNGEN
- 8 JAHRE ERSATZTEILGARANTIE
- 24 STUNDEN-ERSATZTEILSERVICE
- TECHNISCHE KUNDEN-HOTLINE

## HAT ALLES. KANN ALLES.

Unsere Kappsägen sind immer die richtige Wahl. Dafür sorgen viele durchdachte Details, wie zum Beispiel die integrierte Lampe, die die Arbeitsfläche optimal ausleuchtet. Zusätzlich zeigt ein Laser exakt

den Schnitt an. Für ein einfaches Materialhandling dient die Tischverbreiterung aus Aluminium als sichere Auflagefläche – sogenannte „Stopp Blocks“ vereinfachen das Absägen gleich langer Stücke. Ein weiterer

### **Tragegriff inklusive**

#### **Gummierung**

Die Säge kann komfortabel transportiert werden.

### **Transportverriegelung**

Die Säge ist für den Transport entschärft und der Anwender gut geschützt.

### **Kabelaufwicklung**

Bei den KGS-Modellen lässt sich das Kabel einfach aufwickeln.

### **Zugfunktion**


Für längere Schnittmaße und Schnittbreiten.

### **Hohe, verschiebbare Anschläge**

Kleine und große Werkstücke können präzise angelegt und anschließend sauber bearbeitet werden.

### **Tischverbreiterung**

Dient als zusätzliche und sichere Auflagefläche für das zu bearbeitende Werkstück.





Vorteil: Die Skalen für Neigung und Gehrung sind aus jeder Arbeitsposition gut ablesbar. Damit Anwender besonders lange gute Arbeit leisten können, sind Kappsägen von Metabo äußerst hochwertig verarbeitet.

Diese und viele weitere Features machen sie in ihrer Klasse zur unangefochtenen Nummer eins.



### **Laser/Lampe**

*Für einen exakten Schnitt  
und eine optimale  
Ausleuchtung in jeder  
Arbeitsposition.*

### **Schnitttiefenbegrenzung**

*Damit die Säge nicht  
zu weit geht.*




### **Stopp Blocks**

*Endstation für das  
Material.*

### **Gut lesbare Skalen**

*Der Anwender kann  
sowohl die Neigungs- als  
auch die Gehrungsskala  
jederzeit aus der Arbeits-  
position ablesen.*



#### KS 216 Lasercut

Schnittbreite 90°/45°	120 mm/83 mm
Schnitttiefe 90°/45°	60 mm/42 mm
Zugfunktion	–
Leerlaufdrehzahl	5.000 min <sup>-1</sup>
Sägeblattdurchmesser	216 x 30 mm
Drehteller links/rechts	47°/47°
Sägekopf links/rechts	45°/0°
Netzspannung	230 V
Nennaufnahmeleistung	1.350 W
Gewicht	9 kg
<b>Bestell-Nr.</b>	<b>0102160000</b>



**Sicher und komfortabel unterwegs**  
Der Tragegriff inklusive Gummierung erleichtert den Transport der Säge.



**Da hat alles seinen festen Platz**  
Mit der Werkzeugspannvorrichtung kann das Werkstück befestigt und sicher bearbeitet werden.



**Sauberes Gehrungssägen bis 47°**  
Damit sind auch Hinterschnitte möglich.

## UNSERE SÄGEN VON IHRER SCHÄRFSTEN SEITE.

Von der KS 216 Lasercut über die KGS 216 bis zur KGS 254 bieten wir für nahezu jede Aufgabe im Innenausbau das optimale Gerät. Ein Grund mehr, warum diese Sägen nicht nur im Handwerk so beliebt sind. Und

damit Sie sofort mit der Arbeit beginnen können, ist im Lieferumfang alles Nötige enthalten. Darum gilt für unsere Kapp- und Gehrungssägen wie für kaum eine andere: Mehr Säge macht wenig Sinn.



KGS 216	
Schnittbreite 90°/45°	305 mm/205 mm
Schnitttiefe 90°/45°	65 mm/36 mm
Zugfunktion	•
Leerlaufdrehzahl	5.000 min <sup>-1</sup>
Sägeblattdurchmesser	216 x 30 mm
Drehteller links/rechts	47°/47°
Sägekopf links/rechts	45°/0°
Netzspannung	230 V
Nennaufnahmeleistung	1.500 W
Gewicht	14 kg
<b>Bestell-Nr.</b>	<b>0102160100</b>

KGS 254	
Schnittbreite 90°/45°	305 mm/205 mm
Schnitttiefe 90°/45°	90 mm/47 mm
Zugfunktion	•
Leerlaufdrehzahl	4.500 min <sup>-1</sup>
Sägeblattdurchmesser	254 x 30 mm
Drehteller links/rechts	47°/47°
Sägekopf links/rechts	45°/0°
Netzspannung	230 V
Nennaufnahmeleistung	1.800 W
Gewicht	17,5 kg
<b>Bestell-Nr.</b>	<b>0102540000</b>



**Massive und robuste Stopp Blocks**  
Dienen als Ablänganschlag und ermöglichen das Abschneiden immer gleich langer Stücke.



**Die Winkel immer im Blick**  
Unsere Sägen verfügen über eine Neigungs- und eine Gehrungsskala, die den entsprechenden Winkel anzeigen. Sie sind aus jeder Arbeitsposition deutlich erkennbar.



**Für Material mit Überlänge**  
Die Tischverbreiterung dient als sichere Auflagefläche für das zu bearbeitende Werkstück.


## ANWENDUNGSPROFILE KREISSÄGEBLÄTTER

### power cut




- Für schnelle grobe und mittelfeine Zuschnitte bei zügigem Vorschub und geringem Leistungsbedarf
- Gute Schnittergebnisse bei Längsschnitten in Vollholz

### precision cut



- Sehr breites Einsatzspektrum in der Holzbearbeitung
- Für sehr gute, saubere Schnittergebnisse bei Längs- und Querschnitten in Weich- und Hartholz

### multi cut



- Universeller Einsatz bei anspruchsvollen Materialien
- Bei höchsten Ansprüchen an die Schnittqualität, z. B. bei Laminat, Kunststoff-, Alu-, Kupfer-, Messingprofilen

## KREISSÄGEBLÄTTER

**PERFEKTES SYSTEM.**  
Sägeblätter optimal auf Metabo-Kappsägen zugeschnitten.

Material	Durchmesser	Schnittbreite	Stammlattendicke	Durchmesser Bohrung	Zähnezahl	Zähneform	Spanwinkel	Anwendungsprofil	Bestell-Nr.
HW/CT	216 mm	2,4 mm	1,8 mm	30 mm	24	WZ	5° neg.	power cut	6.28009
HW/CT	216 mm	2,4 mm	1,8 mm	30 mm	48	WZ	5° neg.	precision cut	6.28041
HW/CT	216 mm	2,4 mm	1,8 mm	30 mm	60	FZ/TZ	5° neg.	multi cut	6.28083
HW/CT	254 mm	2,4 mm	1,8 mm	30 mm	24	WZ	5° neg.	power cut	6.28220
HW/CT	254 mm	2,4 mm	1,8 mm	30 mm	48	WZ	5° neg.	precision cut	6.28221
HW/CT	254 mm	2,4 mm	1,8 mm	30 mm	60	WZ	5° neg.	precision cut	6.28222
HW/CT	254 mm	2,4 mm	1,8 mm	30 mm	80	FZ/TZ	5° neg.	multi cut	6.28223

## ZAHNFORMEN

### WZ Wechselzahn



- Besonders saubere Schnitte in alle Weich- und Harthölzer, Holzfaser-, Schicht- sowie Kunststoffe

### FZ/TZ Flach-/Trapezzahn



- Ideal für Alu-, Kupfer-, Messing-, Kunststoffprofile, beschichtete Span-, MDF-Platten und sonstige Holzwerkstoffe

## WEITERES ZUBEHÖR

### Maschinenständer KSU 400



- Maschinenständer und Tischverbreiterung in einer stabilen und robusten Konstruktion
- Max. Gesamtlänge: 400 cm
- Max. Gewichtsbelastung im Mittelteil: 250 kg
- Gewicht: 25 kg

Bestell-Nr. 09100661100

### Fahrgestell KSU 400

Bestell-Nr. 0910064584

### Stützfuß KSU 400

Bestell-Nr. 0910064606

### Rollenträger KSU 400

Bestell-Nr. 0910064592

### Anschlagträger, lang, KSU 400

Bestell-Nr. 0910064720

### Späneabsaugeinrichtung



- Für eine saubere Arbeitsumgebung und eine freie Sicht auf das Werkstück

Bestell-Nr. 0910061127

